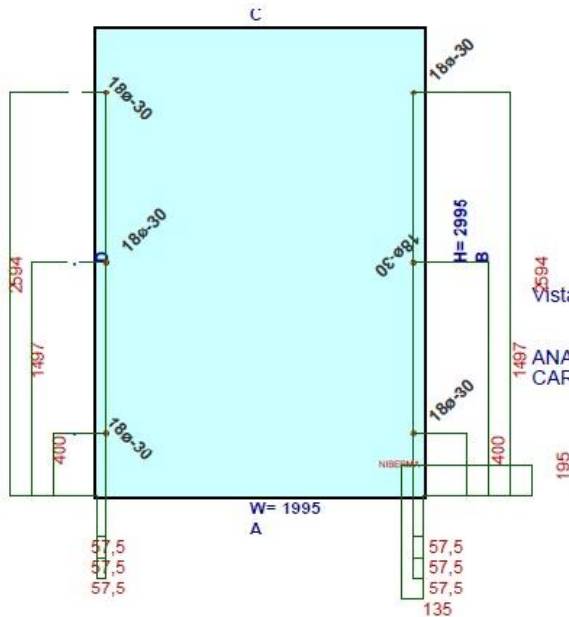
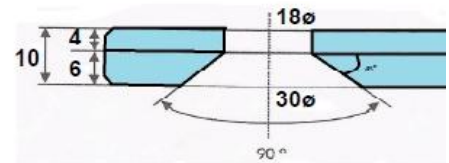
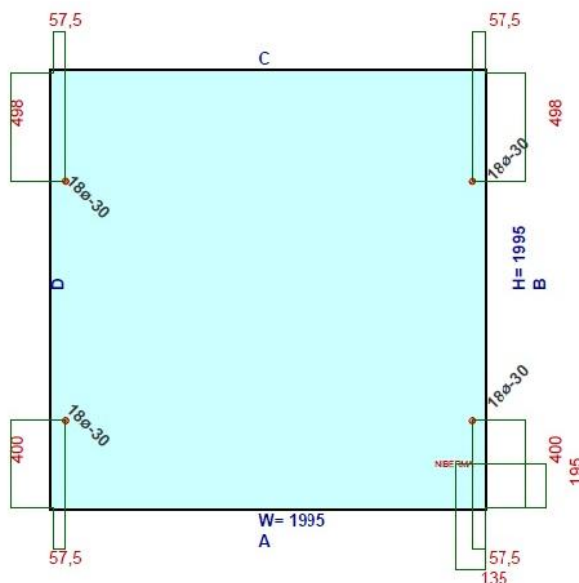
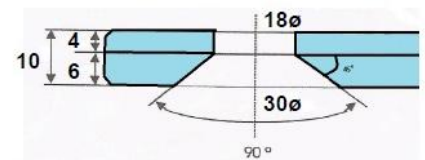


Pista de pádel en SECURCID de 10 mm



ANAGRAMA SERIG.PINTU al INTERIOR del edificio
 CARA AVELLANADA al INTERIOR del edificio



ANAGRAMA SERIG.PINTU al INTERIOR del edificio
 CARA AVELLANADA al INTERIOR del edificio

Tolerancias en medidas de vidrio ± 3 mm
 Tolerancias en posición de taladros ± 2.5 mm
 Tolerancias en avellanados ± 1.5 mm